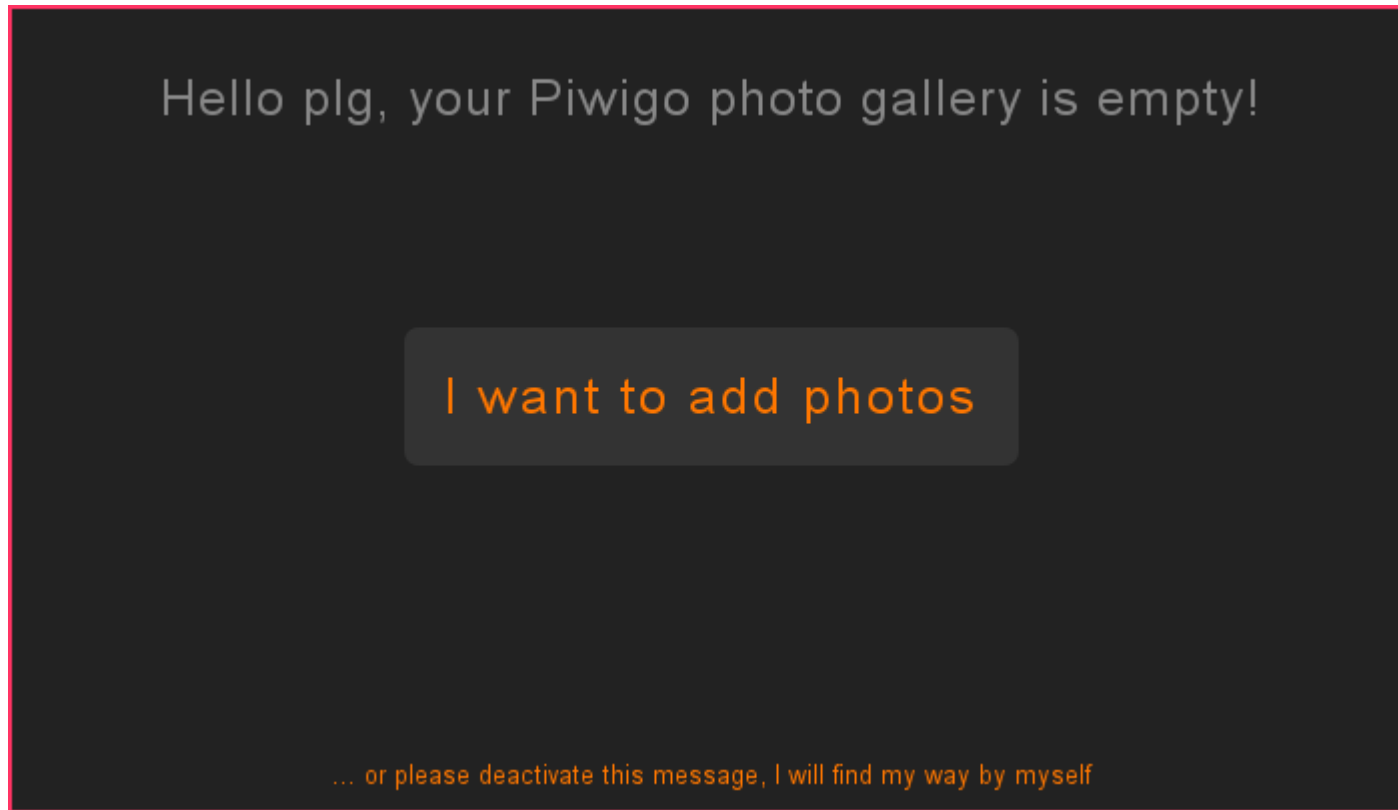


Fonctionnalités utilisateur

Premier pas guidé

Dès que Piwigo est installé sur votre site, un énorme message *"Je veux ajouter des photos"* s'affiche et pointe vers le nouveau formulaire d'ajout de photo.



L'objectif est d'éviter la question *"Très bien, Piwigo est installé, et maintenant je fais comment pour ajouter une photo ?"*.

Ajout de photo dans le navigateur web

Piwigo 1.0 ne disposait que d'une seule méthode pour ajouter les photos : FTP + synchronisation. Avec Piwigo 2.0 venait pLoader, le *Piwigo Uploader*.

Piwigo 2.1 introduit une nouvelle méthode : ajouter les photos directement dans votre navigateur web :

1. créez une catégorie à la volée
2. sélectionnez plusieurs fichiers sur votre ordinateur
3. cliquez sur le bouton de transfert et regardez le transfert progresser sous vos yeux

Upload Photos

Settings

Piwigo Uploader

FTP + Synchronization

Drop into category

☐ existing category ☒ create a new category

Parent category

Category name

Who can see these photos?

Select files

Browse

... or switch to the old style form

20100303_124846-176.... (3.38MB)



20100307_132753-216.... (2.52MB)



Upload

Upload Complete



20091011_164753-127.jpg - 4722KB

Upload Complete



20091102_172719-190.jpg - 3736KB

Upload Complete




20091128_131850-316.jpg - 3747KB

[close all]

Les photos sont automatiquement redimensionnées et les miniatures générées.


[Upload Photos](#)[Settings](#)[Piwigo Uploader](#)[FTP + Synchronization](#)



- Category "*The great category / A nice child category*" has been added
- 13 photos uploaded
- Privacy level set to "Friends"

Upload Photos

Uploaded Photos



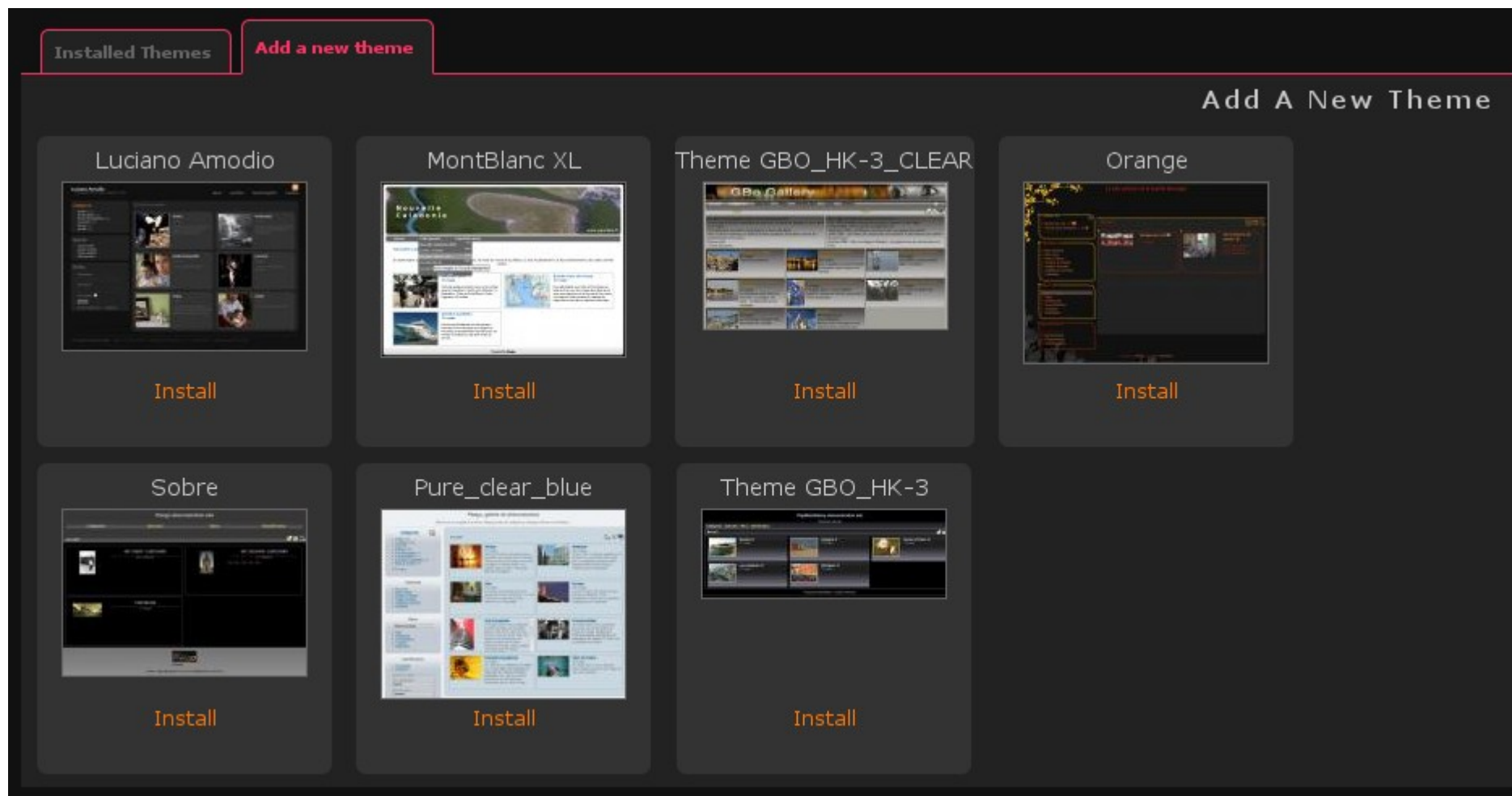
[Manage this set of 13 photos](#)

Add another set of photos

Gestionnaire de thèmes

Installez, activez ou définissez le thème par défaut en quelques clics.

Le gestionnaire de thèmes est directement connecté sur le dépôt d'extensions de piwigo.org. Dès qu'un thème est ajouté par la communauté, vous pouvez l'installer sur votre galerie photos Piwigo.



Les thèmes installés peuvent être activés ou non. Un thème désactivé ne peut pas être choisi par un utilisateur.

En 1 clic, définissez quel est le thème par défaut.

Installed Themes

Add a new theme

Installed Themes

Active Themes

clear (default)



Deactivate

dark



Deactivate | Default

Luciano Amodio



Deactivate | Default

Sylvia



Deactivate | Default

Set as default theme for
unregistered and new users

Inactive themes

p0w0



Activate | Delete

wipi

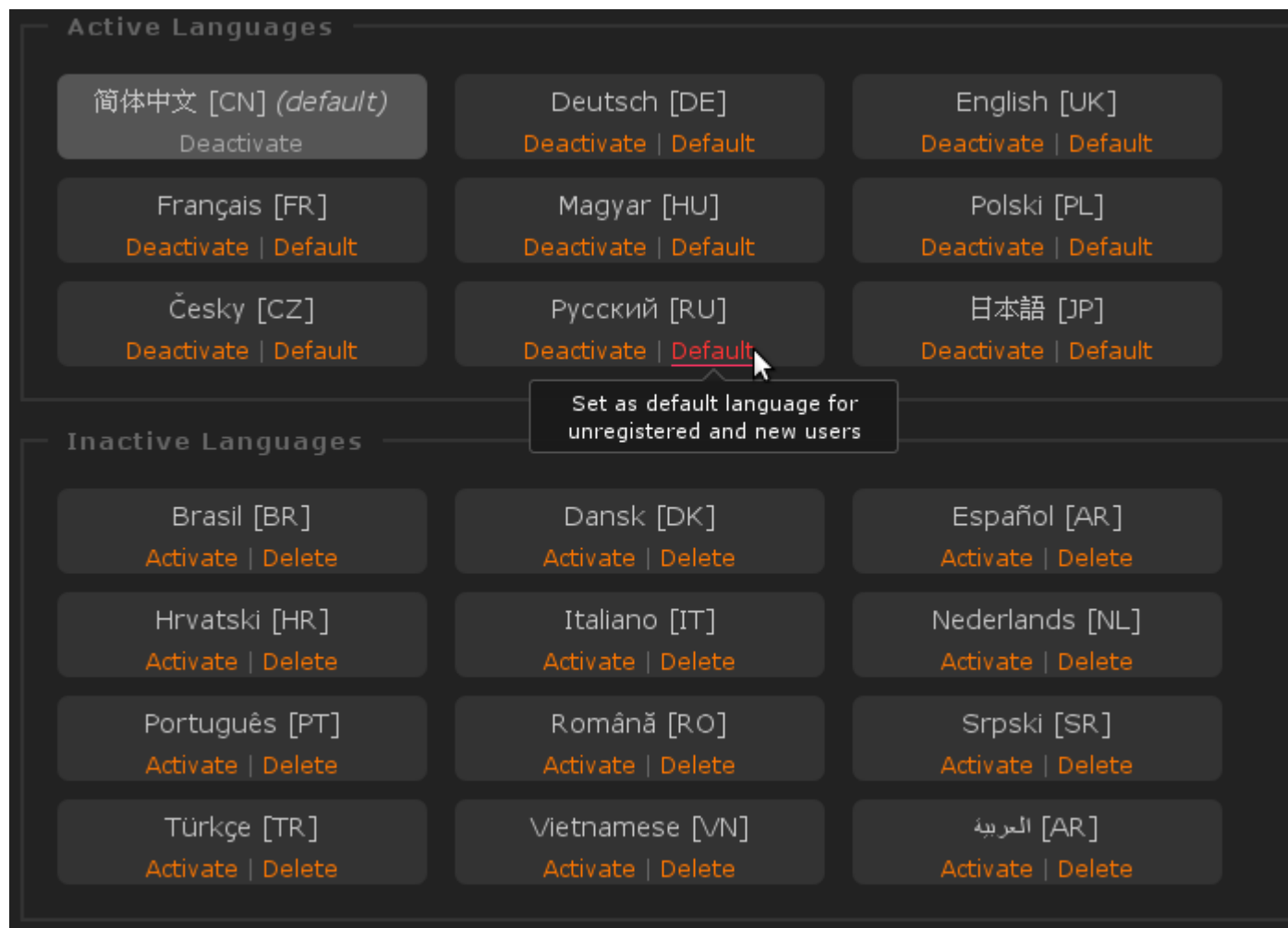


Activate | Delete

23 langues et 1 gestionnaire de langues

- Brasil (Brésilien)
- Castellano (Argentin)
- Dansk (Danois)
- Deutsch (Allemand)
- English (Anglais)
- Español (Espagnol)
- Français
- Hrvatski (Croate)
- Magyar (Hongrois)
- Italiano (Italien)
- Nederlands (Hollandais)
- Polski (Polonais)
- Português (Portugais)
- Română (Roumain)
- Srpski (Serbe)
- Türk (Turkish)
- Việt (Vietnamien)
- 简体中文 (Chinois)
- Русский (Russe)
- Македонски (Macédonien)
- 日本語 (Japonais)
- Český (Tchèque)
- العربية (Arabe)

Exactement comme le gestionnaire de thèmes, vous pouvez installer des langues supplémentaires depuis le dépôt de langues sur piwigo.org, et désactiver les langues que vous souhaitez retirer de votre galerie.

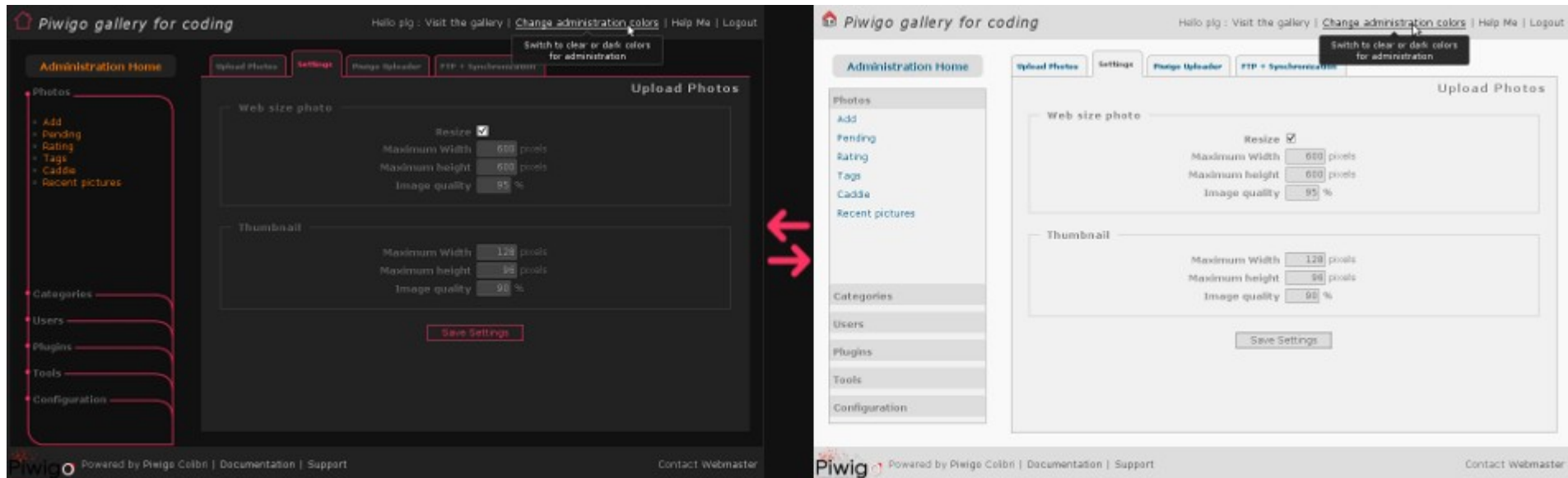


Améliorations d'utilisabilité dans l'administration

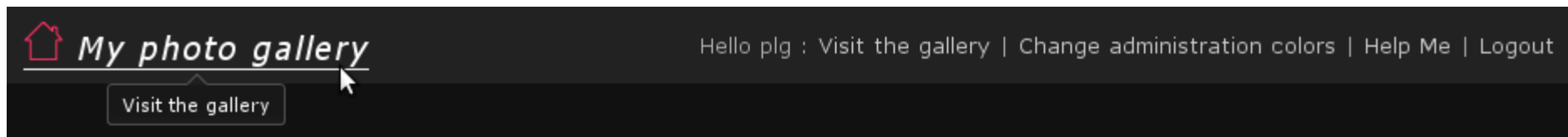
De nombreux changements dans l'administration avec un objectif bien précis : améliorer l'utilisabilité. C'est à dire rendre l'administration Piwigo plus

simple, intuitive et ergonomique.

- l'administration peut être "sombre" ou "claire"



- entête dédié aux liens rapides



- nouvelle organisation du menu (section dédiée pour les plugins, les commentaires en attente ont leur propre entrée dans le menu, l'écran de synchronisation est disponible dans la section "Outils", les "fonctionnalités avancées" fusionnent avec l'écran de "maintenance").

Photos	Photos	Photos	Photos	Photos	Photos
Add					
Pending	Categories	Categories	Categories	Categories	Categories
Rating	Manage	Users	Users	Users	Users
Tag	Move	Manage	Plugins	Plugins	Plugins
Caddie	Properties	Groups	Manage		
Recent pictures	Permalinks	Notification	Cumulus Tags Cloud	Tools	Tools
			Grum Plugin Classes	Synchronize	Configuration
			Lightbox	Site manager	Options
			LocalFiles Editor	History	Menu
			Photo Widget	Thumbnails	Templates
				Maintenance	Languages
				Pending Comments	Themes
Categories					
Users	Users				
Plugins	Plugins	Plugins			
Tools	Tools	Tools	Tools		
Configuration	Configuration	Configuration	Configuration	Configuration	

- nouveau design pour le gestionnaire de plugins, 1 bloc par état (activé, désactivé, non installé)

[Plugins list](#)[Check for updates](#)[Other plugins available](#)

Plugins

Active Plugins

Lightbox
[Deactivate](#) Display pictures in a lightbox.
Version 2.0.d | By [P@t](#) | [Visit plugin site](#)

pwgCumulus
[Deactivate](#) Ce plugin permet d'afficher un nuage de tags sous forme d'une animation flash en 3D.
Version 0.4.2 | By [nikrou](#) | [Visit plugin site](#)

Square Thumbnails
[Deactivate](#) Add an option to make square thumbnails
Version 2.1.a | By [P@t](#) | [Visit plugin site](#)

Inactive Plugins

LocalFiles Editor
[Activate](#) | [Uninstall](#) Edit local files from administration panel.
Version 2.1.0 | By [Piwigo team](#) | [Visit plugin site](#)

Uninstalled Plugins

Check upgrades
[Install](#) | [Delete](#) Check integrity of upgrades.
Version 2.0.2 | By [Piwigo team](#) | [Visit plugin site](#)

Language Switch
[Install](#) | [Delete](#) Switch to another language from flags on your gallery home page.
Version Auto | By [Piwigo team](#) | [Visit plugin site](#)

Multi view
[Install](#) | [Delete](#) Allows administrators to view gallery as guests and/or change the language and/or theme on the fly.
Practical to debug changes...
Version 2.0.2 | By [Piwigo team](#) | [Visit plugin site](#)

Nouveau design pour l'écran d'installation des plugins.

Plugins list

Check for updates

Other plugins available

Sort order :

Post date

Plugins

photoWidget	That plugin display pictures using a flash movie that rotates them in 3D. It works like regulars categories but in a more amazing and exciting way.	Version 0.2.0 By nicolas Visit plugin site	Downloads: 212
Install Download			
Stereo	Flash stereoscopic plugin based upon Mutt्यान's Home Page (http://stereo.jpn.org/)flash stereoscopic viewer...	Version 2.0.b By pbra Visit plugin site	Downloads: 147
Install Download			
PiwiShack	Offers via a pop-up, displaying a series of links to the recoverable file as simply a "right-click" in a forum, website, etc. block...	Version 0.3 By Gotcha Visit plugin site	Downloads: 586
Install Download			
UserStat	UserState provides some statistics on users (rating and comments)	Version 1.1.1 By grum Visit plugin site	Downloads: 596
Install Download			
Mail_supervisor	This plugin replaces the plugin Free mail...	Version 1.4.1 By cljosse Visit plugin site	Downloads: 3246
Install Download			
ak Book Style	That plugin give an alternate presentation for galleries. It gives you in a whole page access to medium image and thumbnails.	Version 0.2.2 By nicolas, VDigital Visit plugin site	Downloads: 1269
Install Download			
Community	Users don't need to be admin to add photos with pLoader (or any other web API client that can add photos to Piwigo)	Version 2.1.a By plg Visit plugin site	Downloads: 1291
Install Download			

- nouveau "widget" pour gérer les tags d'une photo (création de tag à la volée)

Modify Picture Information



Properties

Name

Author

Creation date

☐ unset ☒ set to



Tags

running * forrest * er

Description

Who can see this photo?

er

Erwann

Pierrick

Olivier

Bernard

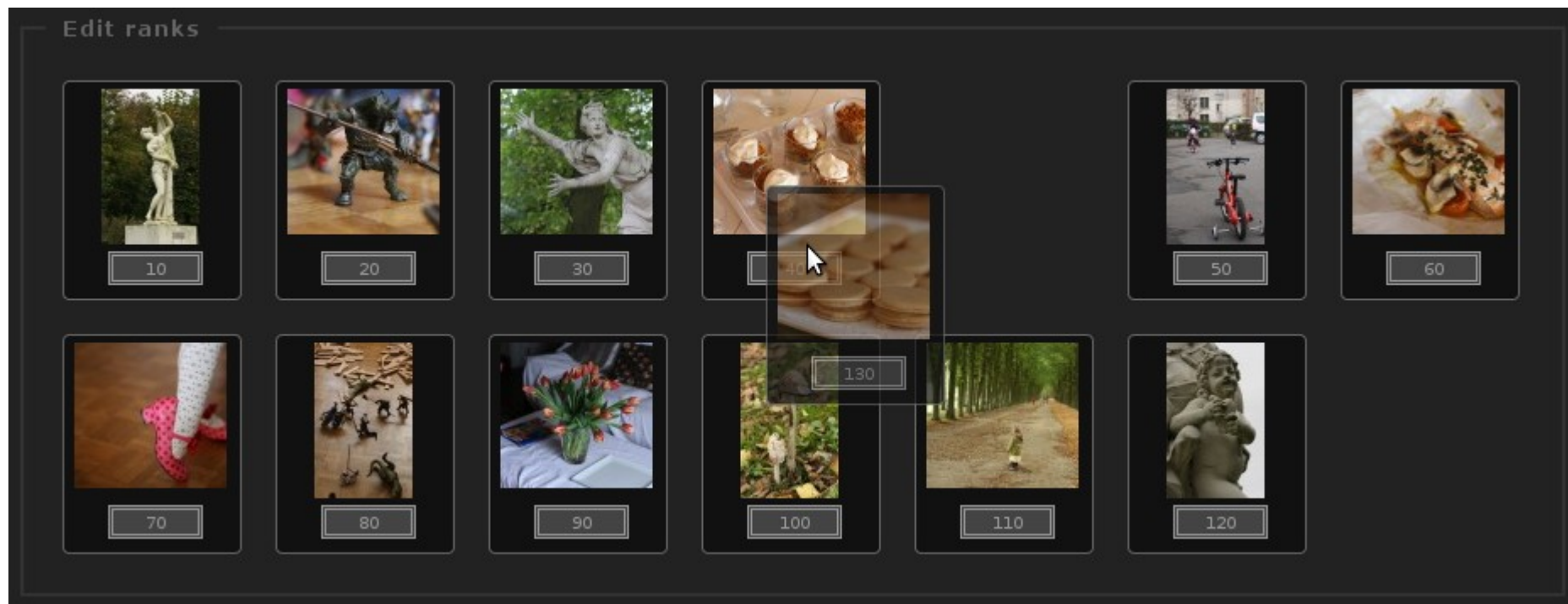
Gilbert

Eric

maternité

herbe

- trie vos photos par glisser/déposer



Nouvelles options de personnalisation

Nouvel écran **Admin > Configuration > Options > Affichage** avec de nombreuses options pour activer ou désactiver les fonctionnalités disponibles aux utilisateurs ainsi que la liste des propriétés de la photo à afficher.

Main page

- ☐ Activate icon "Display only recently posted images"
- ☐ Activate field "Sort order"
- ☐ Activate icon "Display all elements in all categories and sub-categories"
- ☒ Activate icon "Display a calendar by posted date"
- ☒ Activate icon "Display a calendar by creation date"
- ☐ Activate icon "Slideshow"

Photo page

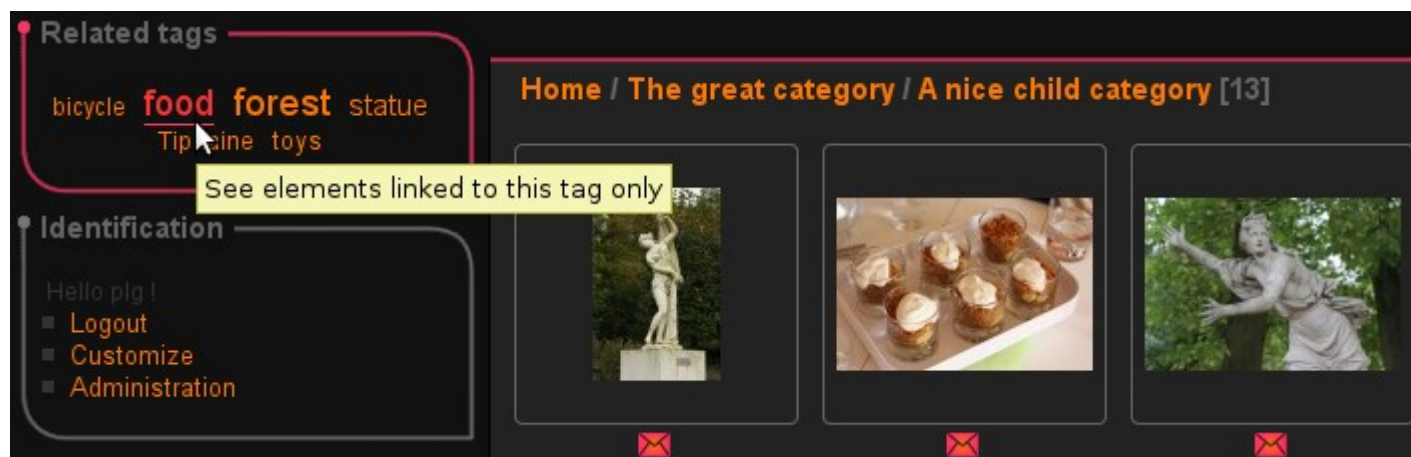
- ☒ Activate icon "Slideshow"
- ☒ Activate icon "Show file metadata"
- ☒ Activate icon "Download this file"
- ☒ Activate icon "Add this image to your favorites"
- ☒ Activate navigation bar
- ☒ Activate navigation thumbnails

Photo properties

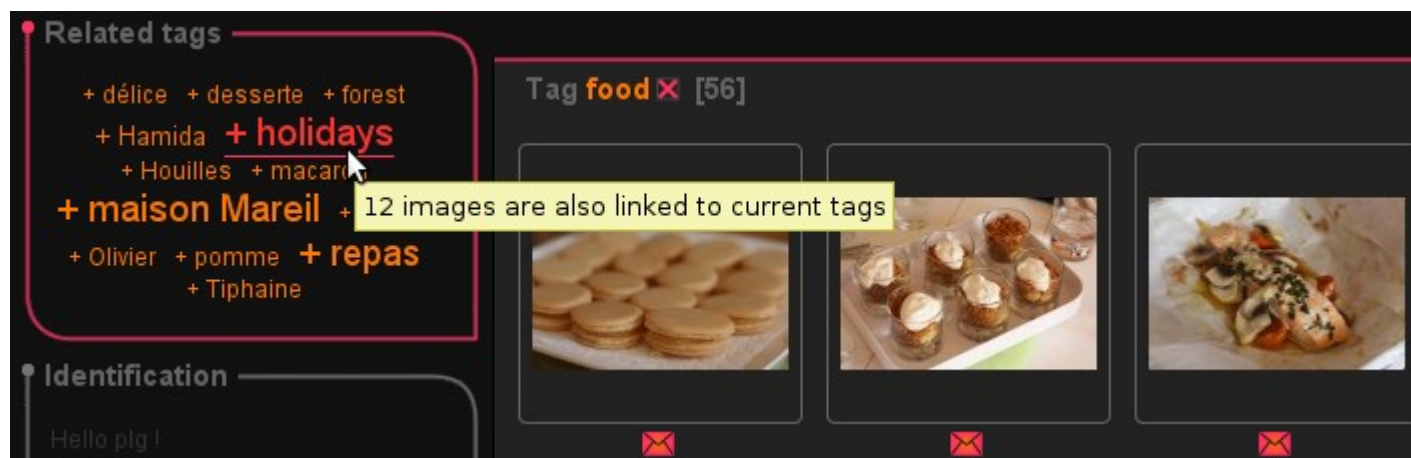
- ☐ Author
- ☒ Created on
- ☐ Posted on
- ☐ Dimensions
- ☐ File
- ☐ Filesize
- ☒ Tags
- ☒ Categories
- ☐ Visits
- ☒ Average rate
- ☐ Who can see this photo? (available for administrators only)

Amélioration de la navigation par "tags liés"

Même lorsque vous ne naviguez pas sur un tag, Piwigo affiche la liste des tags liés au lot de photos en cours.



Affichage d'un unique lien pour afficher le lot de photo lié à "tag1" + "tag2".



Plus vous ajoutez de tags, plus le nombre de photos correspondantes se réduit.

• Related tags


+ Marion + pomme
+ Tiphaine

• Identification

Hello plg !

- Logout
- Customize
- Administration

Tag **food** ✕ + **holidays** ✕ [12]



remove this tag from the list